



高雄市政府市政統計通報

111年2月

111A-02-01

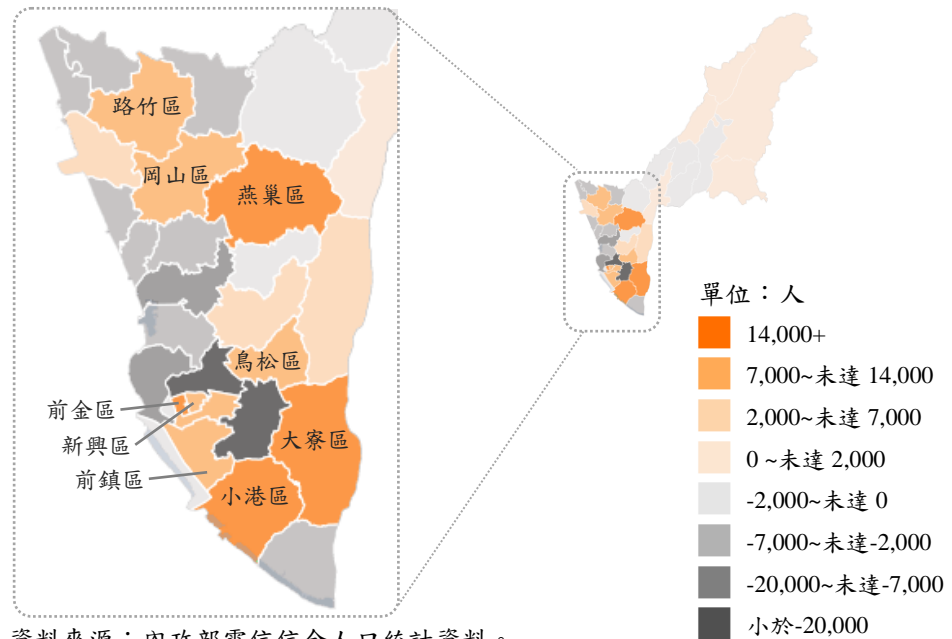
以電信信令人口統計資料看高雄市各行政區人口流動情形

一、109年11月本市大寮區、燕巢區、小港區及前金區平日日間較夜間均增逾1.4萬人，係因製造、運輸、商業等產業及教育機構密集，平日日間吸引工作及就學人口移入所致

內政部與電信業者合作，運用基地台訊號，蒐集109年11月電信信令數據，進行「日間活動人口¹」、「夜間停留人口²」及「特定區域旅次³」等新型態人口統計，本文運用此統計資料呈現本市人口流動情形。

109年11月本市平日日間多於夜間人口之行政區以大寮區多出2.0萬人最多，燕巢區多1.8萬人次之，小港區及前金區多1.4萬人再次之，另前鎮區、岡山區、鳥松區及新興區平日日間較夜間人口均增逾1.2萬人，係因製造、運輸、公共行政、商業等產業及教育機構密集，平日日間吸引非在地工作及就學人口移入，工作及就學人口下班下課後返回居住地所致。(詳圖1)

圖1、109年11月本市各區平日日間較夜間人口增加數
(平日日間人口-平日夜間人口)



¹ 日間活動人口：使用行動通訊裝置者之電信信令在07:00~19:00最常出現的位置，平日取非例假日之21天、假日取例假日9天計算。

² 夜間停留人口：使用行動通訊裝置者之電信信令在19:00~07:00最常出現的位置，平日取非例假日之21天、假日取例假日9天計算。

³ 特定區域旅次：各最小統計區經過之人次。每時段最小統計區僅計算1次，若路經多個最小統計區則重複計算，平日為21個非例假日之平均值，假日為9個例假日之平均值。跨區移動時，最少需10分鐘才能紀錄1次。



高雄市政府市政統計通報

111 年 2 月

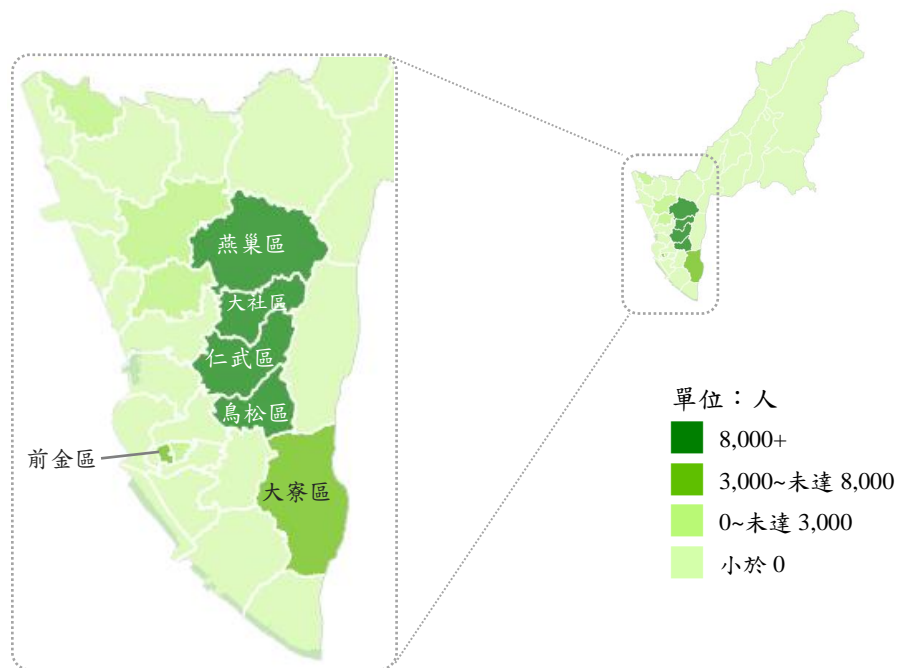
111A-02-01

以電信信令人口統計資料看高雄市各行政區人口流動情形

二、109 年 11 月本市外來人口淨流入以鳥松區以北至燕巢區以南所含 4 個行政區較多，其中燕巢區有多所大專院校致外來人口淨流入約 1.5 萬人最多，約每 3 人中有 1 人為外來人口

109 年 11 月本市外來人口淨流入(即夜間人口-戶籍人口)以鳥松區以北至燕巢區以南所含 4 個行政區均逾 8,000 人較多，其中以燕巢區外來人口淨流入近 1.5 萬人最多，約每 3 人中有 1 人為外來人口(原戶籍人口數 2.9 萬人)，係因該區設有多所大專院校⁴，外地學子移入就學所致。(詳圖 2)

圖 2、109 年 11 月本市各區外來人口淨流入
(夜間人口-戶籍人口)



資料來源：內政部電信信令人口統計資料、高雄市政府民政局。

二、本市藝文展覽空間及風景區假日吸引休閒觀光人潮，鳳山區、旗鼓鹽⁵及大旗美區假日較平日皆增逾 10 萬旅次

109 年 11 月本市假日較平日旅次明顯增加之區域以藝文展覽空間及風景區為主，其中以鳳山區因藝文展覽及休閒遊憩空間吸引人潮，假

⁴ 燕巢區內設有國立高雄科技大學、國立高雄師範大學、私立義守大學、私立樹德科技大學等大專院校。

⁵ 旗鼓鹽：為本市旗津區、鼓山區及鹽埕區之簡稱。



高雄市政府市政統計通報

111年2月

111A-02-01

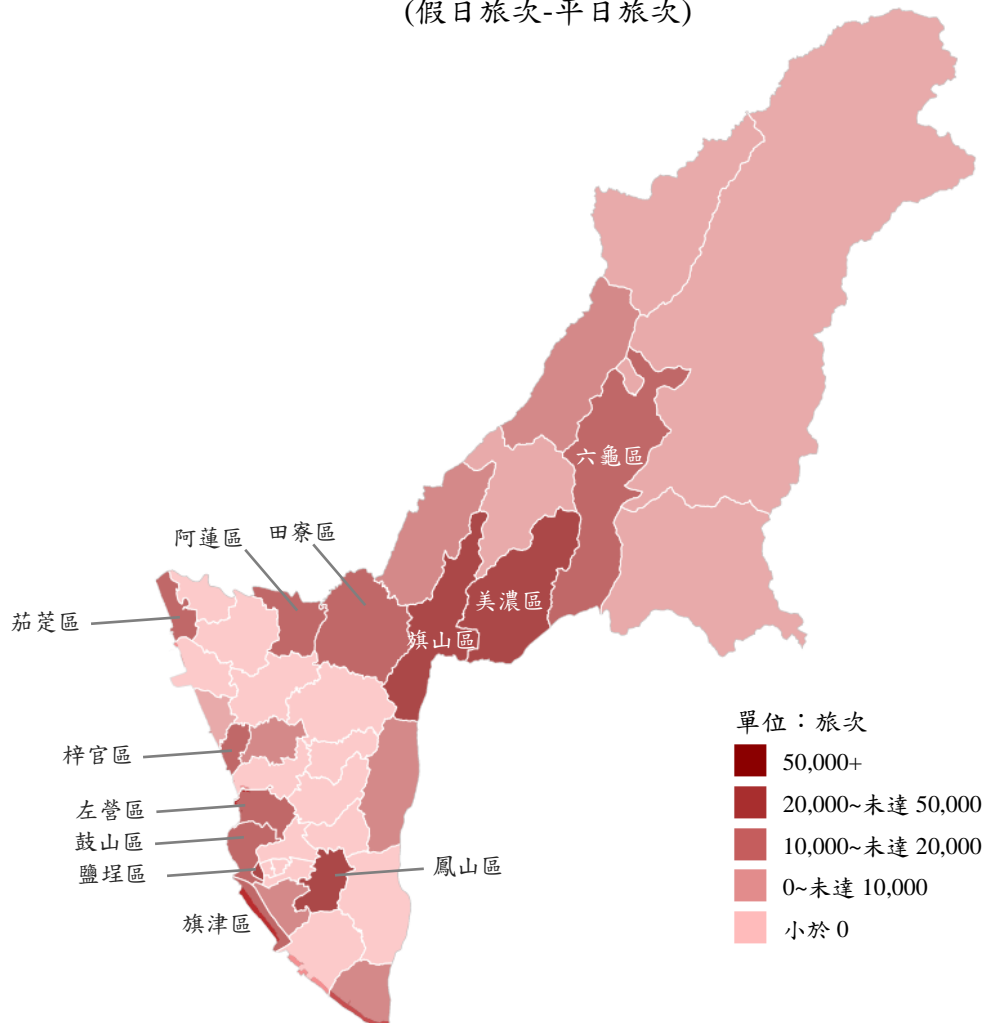
以電信信令人口統計資料看高雄市各行政區人口流動情形

日較平日旅次增加逾 10 萬旅次最多；鹽埕區、旗津區及鼓山區為高雄發展的開端，擁有多元文化資產及山河海景，近年亦推動文創產業，假日吸引人群造訪，分別較平日增加 7.6 萬、4.0 萬及 3.2 萬旅次。

大旗美區蘊藏豐富觀光資源，市府結合客家文化、原鄉部落、宗教名勝、民俗藝術及自然地貌，打造魅力觀光廊帶吸引觀光旅客，其中美濃區、旗山區及六龜區假日較平日分別增加 6.8 萬、5.7 萬及 3.0 萬旅次，為國人休閒觀光熱門地點。(詳圖 3)

此外，市府推廣地景生態遊，田寮區(月世界)、左營區(蓮池潭)及阿蓮區(大崗山)假日較平日分別增加 4.2 萬、3.0 萬及 2.8 萬旅次；茄萣區及梓官區成功發展觀光漁港，新鮮魚獲、蔚藍海景及落日風情令人戀戀不忘，假日較平日分別增加 3.4 萬及 2.3 萬旅次。

圖 3、109 年 11 月本市各區假日較平日旅次增加數
(假日旅次-平日旅次)



資料來源：內政部電信信令人口統計資料。