

## ➤ 前言

隨著本土意識的增強，原住民族文化日益受到重視，除目前經中央政府核定的 16 個原住民族如阿美族、排灣族、泰雅族等外，西拉雅族雖然尚未獲中央政府核定，但已被本市認定為「市定原住民」。

本文探討本市及全國原住民人口數、本市原住民各族群人口數暨增減情形概況，並觀察本市原住民人口各行政區的分布情形，俾便作為未來相關原住民政策施政之參考。

近年來本市秉持「扎根西拉雅在地特色，促進族群多元與尊重發展」的理念，致力於原住民族的文化傳承與永續發展，除西拉雅正名運動及語言教育推廣外，為統整聚落文化資源啟動「重建 KUVA 活絡部落計畫」，並於 109 年成立原住民創意中心計畫辦公室，拓展原住民族文創、經濟產業，打造多元文化薈萃的地方文創新風貌。

## ➤ 摘要

- 109 年底本市原住民人口數 8,406 人居全國第 14，占本市總人口數 0.45%，較 108 年 8,201 人增加 205 人(2.50%)，其中男性 3,525 人占 41.93%、女性 4,881 人占 58.07%，近五年呈逐年上升趨勢。
- 109 年底本市原住民扶養比 40.40%居全國第 3，較 108 年 38.69%增加 1.71 個百分點；老化指數為 19.57%居全國第 15，較 108 年 18.18%增加 1.39 個百分點；近五年扶養比及老化指數皆逐年上升。
- 109 年底本市原住民以阿美族 2,646 人占 31.48%最多，排灣族 2,570 人占 30.57%次之，布農族 1,179 人占 14.03%再次之。
- 109 年底本市各行政區原住民人口數，以永康區 2,069 人占 24.61%最多，東區 881 人占 10.48%次之，安南區 701 人占 8.34%再次之。
- 自 102 年 7 月 20 日起本市受理申請西拉雅族個人戶籍資料註記「熟」記事，截至 109 年底已累計有 2,868 人申請註記，占本市總人口數 0.15%，其中以新化區 655 人占 22.84%最多，永康區 437 人占 15.24%次之，大內區 203 人占 7.08%再次之。

## ➤ 統計結果

### 一、本市原住民人口概況

1. 109 年底本市原住民人口數 8,406 人占本市總人口數 0.45%，較 108 年 8,201 人增加 205 人(2.50%)，其中平地原住民 3,769 人占 44.84%，較 108 年 3,681 人增加 88 人(2.39%)，山地原住民 4,637 人占 55.16%，較 108 年 4,520 人增加 117 人(2.59%)；近五年本市原住民人口數逐年上升，自 105 年 7,525 人起共計增加 881 人(11.71%)。
2. 109 年底本市原住民人口數按三階段年齡層分，0-14 歲(幼年)2,023 人占 24.07%較 108 年 1,936 人增加 87 人(4.49%)，15-64 歲(壯年)5,987 人占 71.22%較 108 年 5,913 人增加 74 人(1.25%)，65 歲以上(老年)396 人占 4.71%較 108 年 352 人增加 44 人(12.50%)；近五

年本市各年齡層原住民人口數皆逐年上升，自 105 年起增加人數以 15-64 歲增加 525 人最多，增加幅度則以 65 歲以上增加 62.96%最大。

- 109 年底本市原住民扶養比為 40.40%，較 108 年 38.69%增加 1.71 個百分點，其中扶幼比 33.79%較 108 年 32.74%增加 1.05 個百分點，扶老比 6.61%較 108 年 5.95%增加 0.66 個百分點；老化指數為 19.57%較 108 年 18.18%增加 1.39 個百分點；近五年扶養比、扶老比及老化指數皆呈逐年上升趨勢。
- 109 年底本市原住民扶養比 40.40%，較本市總人口扶養比 39.69%高 0.71 個百分點，其中原住民扶幼比 33.79%較本市總人口扶幼比 16.65%高 17.14 個百分點，原住民扶老比 6.61%較本市總人口扶老比 23.04%低 16.43 個百分點。
- 109 年底本市原住民男性 3,525 人較 108 年 3,438 人增加 87 人(2.53%)，女性 4,881 人較 108 年 4,763 人增加 118 人(2.48%)，性比例 72.22 較 108 年 72.18 增加 0.04，男女比重差異減少，與本市總人口性比例 99.24 相比少 27.06，本市原住民男女人數差異較大。

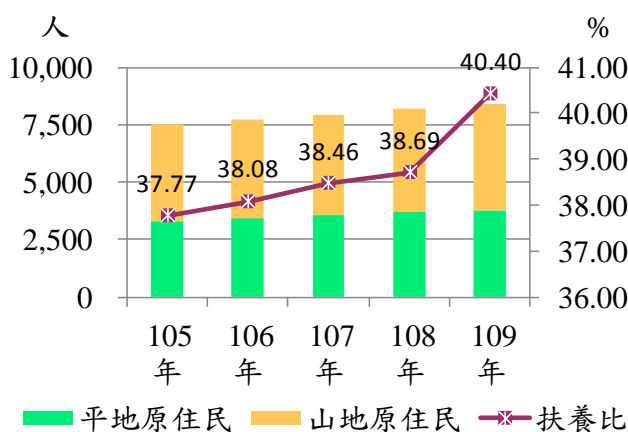


圖 1 本市原住民人口數及扶養比

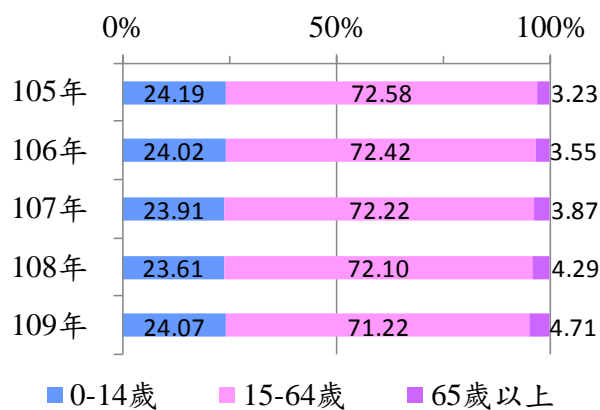


圖 2 本市原住民三階段年齡層比例

## 二、全國 109 年底原住民人口概況

- 109 年底全國原住民人口數 576,792 人，其中以花蓮縣 93,450 人最多，臺東縣 78,514 人次之，連江縣 244 人最少，本市 8,406 人居全國第 14；以六都排名表示，桃園市 77,662 人最多，新北市 57,407 人次之，本市為六都最少。
- 109 年底各縣市原住民占總人口數比例，以臺東縣 36.47%最高，花蓮縣 28.81%次之，雲林縣 0.39%最低，本市 0.45%居全國第 3 低；以六都排名表示，桃園市 3.42%最高，新北市 1.42%次之，本市為六都最低。
- 109 年底全國原住民扶養比為 38.96%，較全國總人口扶養比 40.16%低 1.20 個百分點，其中以新竹市 45.85%最高，宜蘭縣 42.26%次之，連江縣 16.75%最低，本市 40.40%居全國第 3；以六都排名表示，本市居冠，高雄市 39.77%次之，新北市 35.49%最低。
- 109 年底全國原住民老化指數為 44.49%，以臺東縣 98.29%最高，花蓮縣 79.63%次之，連江縣 6.06%最低，本市 19.57%居全國第 15；以六都排名表示，高雄市 31.24%最高，臺北市 29.27%次之，臺中市 19.36%最低，本市為六都第 2 低。

5. 109 年底全國原住民性比例為 93.74，較全國總人口性比例 98.20 少 4.46 相差不大，其中以連江縣 151.55 最高，臺東縣 104.77 次之，雲林縣 67.49 最低，本市 72.22 居全國第 2 低；以六都排名表示，桃園市 91.68 最高，高雄市 88.56 次之，本市為六都最低。

表 1 各縣市原住民人口概況

縣市別	原住民人口數(人)			原住 民比 例 (%)	三階段年齡層(人)						扶養 比 (%)	扶幼 比 (%)	扶老 比 (%)	老化 指數 (%)	性比例
	總計	平地 原住民	山地 原住民		0-14歲 (幼年)		15-64歲 (壯年)		65歲 以上 (老年)						
						%		%		%					
臺南市															
105年	7,525	3,327	4,198	0.40	1,820	24.19	5,462	72.58	243	3.23	37.77	33.32	4.45	13.35	72.63
106年	7,738	3,454	4,284	0.41	1,859	24.02	5,604	72.42	275	3.55	38.08	33.17	4.91	14.79	72.19
107年	7,938	3,549	4,389	0.42	1,898	23.91	5,733	72.22	307	3.87	38.46	33.11	5.35	16.17	72.08
108年	8,201	3,681	4,520	0.44	1,936	23.61	5,913	72.10	352	4.29	38.69	32.74	5.95	18.18	72.18
109年	576,792	269,966	306,826	2.45	111,913	19.40	415,092	71.97	49,787	8.63	38.96	26.96	11.99	44.49	93.74
新北市	57,407	39,257	18,150	1.42	12,065	21.02	42,371	73.81	2,971	5.18	35.49	28.47	7.01	24.62	86.10
臺北市	17,131	9,993	7,138	0.66	3,724	21.74	12,317	71.90	1,090	6.36	39.08	30.23	8.85	29.27	73.87
桃園市	77,662	42,738	34,924	3.42	17,876	23.02	55,909	71.99	3,877	4.99	38.91	31.97	6.93	21.69	91.68
臺中市	35,836	14,484	21,352	1.27	8,480	23.66	25,714	71.75	1,642	4.58	39.36	32.98	6.39	19.36	85.03
臺南市	8,406	3,769	4,637	0.45	2,023	24.07	5,987	71.22	396	4.71	40.40	33.79	6.61	19.57	72.22
高雄市	35,756	13,371	22,385	1.29	7,752	21.68	25,582	71.55	2,422	6.77	39.77	30.30	9.47	31.24	88.56
宜蘭縣	17,664	2,718	14,946	3.90	4,033	22.83	12,417	70.30	1,214	6.87	42.26	32.48	9.78	30.10	96.16
新竹縣	21,984	3,080	18,904	3.85	4,819	21.92	15,695	71.39	1,470	6.69	40.07	30.70	9.37	30.50	96.20
苗栗縣	11,409	4,569	6,840	2.10	2,297	20.13	8,235	72.18	877	7.69	38.54	27.89	10.65	38.18	94.56
彰化縣	6,025	2,972	3,053	0.48	1,478	24.53	4,346	72.13	201	3.34	38.63	34.01	4.62	13.60	78.20
南投縣	29,384	1,733	27,651	5.99	6,036	20.54	21,038	71.60	2,310	7.86	39.67	28.69	10.98	38.27	100.52
雲林縣	2,648	1,337	1,311	0.39	658	24.85	1,935	73.07	55	2.08	36.85	34.01	2.84	8.36	67.49
嘉義縣	5,945	888	5,057	1.19	996	16.75	4,376	73.61	573	9.64	35.85	22.76	13.09	57.53	89.81
屏東縣	60,500	4,777	55,723	7.44	9,903	16.37	43,872	72.52	6,725	11.12	37.90	22.57	15.33	67.91	97.52
臺東縣	78,514	55,790	22,724	36.47	11,374	14.49	55,961	71.28	11,179	14.24	40.30	20.32	19.98	98.29	104.77
花蓮縣	93,450	56,834	36,616	28.81	14,833	15.87	66,805	71.49	11,812	12.64	39.88	22.20	17.68	79.63	101.36
澎湖縣	648	334	314	0.61	118	18.21	513	79.17	17	2.62	26.32	23.00	3.31	14.41	96.96
基隆市	9,492	8,017	1,475	2.58	1,791	18.87	7,020	73.96	681	7.17	35.21	25.51	9.70	38.02	92.97
新竹市	4,374	2,136	2,238	0.97	1,191	27.23	2,999	68.56	184	4.21	45.85	39.71	6.14	15.45	74.54
嘉義市	1,153	379	774	0.43	275	23.85	838	72.68	40	3.47	37.59	32.82	4.77	14.55	73.38
金門縣	1,160	655	505	0.83	158	13.62	953	82.16	49	4.22	21.72	16.58	5.14	31.01	102.44
連江縣	244	135	109	1.84	33	13.52	209	85.66	2	0.82	16.75	15.79	0.96	6.06	151.55

資料來源：內政部戶政司。

說明：1. 扶養比=(0-14歲人口+65歲以上人口)/15-64歲人口\*100%=扶幼比+扶老比。

2. 扶幼比=0-14歲人口/15-64歲人口\*100%；扶老比=65歲以上人口/15-64歲人口\*100%。

3. 老化指數=65歲以上人口/0-14歲人口\*100%；性比例=男性人口/女性人口\*100。

### 三、原住民族群概況

1. 本市 109 年底原住民以阿美族 2,646 人占 31.48%最多，排灣族 2,570 人占 30.57%次之，布農族 1,179 人占 14.03%再次之，3 族合計占本市原住民人口數 76.08%；和 108 年相比，本市 16 個族群中 9 個族群人數增加，3 個族群人數減少，4 個族群人數不變，增加人數以阿美族增加 83 人最多，排灣族增加 55 人次之，布農族增加 30 人再次之。
2. 全國 109 年底原住民以阿美族 215,377 人占 37.34%最多，主要分布在花蓮縣、臺東縣及桃園市；排灣族 103,759 人占 17.99%次之，主要分布在屏東縣及臺東縣；泰雅族 92,843 人占 16.10%居第 3，主要分布在桃園市、新竹縣及宜蘭縣，3 族合計占全國原住民人口數 71.43%。

3. 觀察本市 109 年底各行政區原住民人口數，以永康區 2,069 人占 24.61%最多，東區 881 人占 10.48%次之，安南區 701 人 8.34%再次之，此 3 區原住民人口數皆以阿美族占最多、排灣族第 2、布農族居第 3，3 區合計占本市原住民人口數 43.43%，龍崎區為本市原住民人口數最少的行政區，僅有 2 人且皆為泰雅族人，本市原住民大多聚集在都會區。

#### 四、市定原住民-西拉雅族

西拉雅族屬原住民平埔族群中的一族，雖然目前原住民身分尚未獲中央政府核定，但已被本市認定為「市定原住民」，近年來族人不斷凝聚認同，並致力於復育傳統文化，本府亦積極推展相關事務，除協助族人爭取正名外，在語言復育方面舉辦族語教師研習、出版繪本、教材及有聲書，將語言課程落實於西拉雅原鄉學校，文化方面則舉辦西拉雅文化節、設置臺南市西拉雅文化會館，並啟動「重建 KUVA 活絡部落計畫」，激發聚落意識與認同感，亦訂定「臺南市西拉雅族振興發展辦法」，保障及維護西拉雅族權益。

本市為推動西拉雅族正名運動，延續記錄西拉雅族原住民身分，自 102 年 7 月 20 日起設籍在本市的民眾本人或直系血親尊親屬於日治時期之戶口調查簿、寄留簿、除戶簿內「種族欄」記載為「熟」者，可依意願至戶籍地戶政事務所申請西拉雅族個人戶籍資料註記「熟」記事，截至 109 年底已累計有 2,868 人申請註記，占本市總人口數 0.15%，其中以新化區 655 人占 22.84%最多，永康區 437 人占 15.24%次之，大內區 203 人占 7.08%再次之，3 區合計占 45.15%，本市西拉雅族與中央政府核定的 16 族不同，族人大多生活在原鄉聚落中。

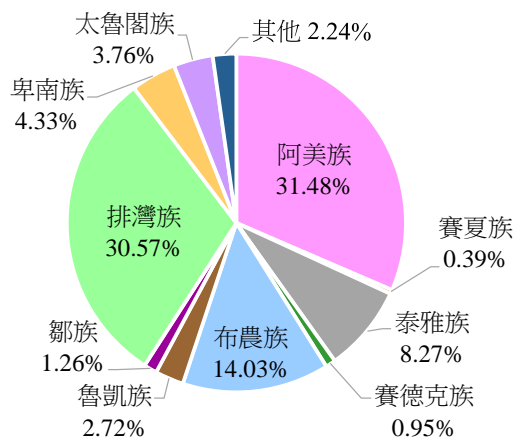


圖 3 109 年底本市原住民族群比例

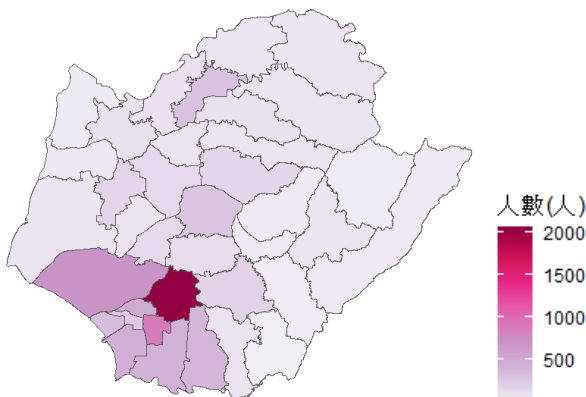


圖 4 109 年底本市各行政區原住民分布

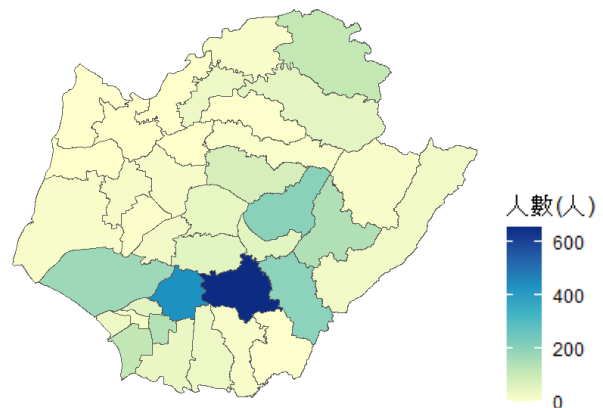


圖 5 109 年底本市各行政區申請註記「熟」個人記事分布

