

榮民新住民(大陸及外籍)配偶家庭經濟及工作狀況分析

109.12

為深入了解榮民之新住民配偶其工作、經濟及家庭等現況，以本會及各部會之公務登記資料為基礎，並結合服務照顧處 108 年底辦理之新住民生活適應與輔導照顧需求調查結果，提供相關統計分析以利決策參考。以下均以 109 年 10 月底為統計資料時間，重要分析結果如下：

- 一、對象及範圍：包括榮民之大陸配偶及外籍配偶，並將本國籍配偶納入比較，其中本國籍再細分為原住民及非原住民。
- 二、歷史趨勢與現況：受大陸經濟逐漸改善影響，近年國人與大陸港澳地區人民每年登記結婚人數逐年減少；榮民部分亦受前述原因影響，加以老年榮民凋零，現有大陸配偶人數逐年遞減。109 年 10 月底榮民配偶總人數共 42 萬 570 人(遺眷占 44.9%)，其中新住民配偶人數 2 萬 7,264 人占 6.5%；又大陸配偶 2 萬 4,992 人占新住民配偶之 91.7%。
- 三、新住民配偶基本特性：
 - (一)性別：新住民配偶 99.9%為女性，係因男性榮民占 95.3%所致。
 - (二)年齡：大陸配偶平均 61.6 歲，外籍配偶 47.9 歲，本國籍配偶則為 67.3 歲。
 - (三)年齡差距：以榮民青壯年、中高年、老年三個年齡族群觀察，現有大陸配偶之榮民以 65 歲以上老年族群居多(占 60.1%)，與配偶平均年齡差距達 24.1 歲，現有外籍配偶之榮民則以 50-64 歲中高年族群為主(占 67.3%)，與配偶平均年齡差距 12.2 歲；榮民與新住民配偶在各年齡族群之平均年齡差距皆比本國籍大，並隨著榮民年齡愈高差距愈大。
 - (四)取得國籍：大陸、外籍配偶超過半數已取得我國國籍。
 - (五)教育程度：大陸、外籍配偶教育程度高中職以下占大宗，各占 91.8%及 89.7%(扣除教育程度不詳)。
 - (六)居住地：大陸配偶前三大居住縣市為桃園市、臺北市及高雄市，外籍配偶則以桃園市、新北市及高雄市人數最多。
- 四、新住民配偶之家庭狀況
 - (一)低、中低收入：大陸及外籍配偶家庭具低、中低收入身分比例較高，分別占 8.2%及 8.3%，約為本國籍配偶家庭之 3 倍。
 - (二)領取給與：近半數現有大陸配偶之榮民領取月退除給與或就養給與，亡故榮民之大陸配偶 27.1%領取遺屬年金；現有外籍配偶之榮民 23.5%領取月退除給與或就養給與，亡故榮民之外籍配偶 18.5%領取遺屬年金。
 - (三)子女人數：大陸配偶有子女比例占 13.7%，15 歲以下子女約占 3 成；外籍配偶有子女比例達 52.6%，15 歲以下子女占近半數，子女年齡相對較小。

五、新住民配偶之就業及輔導狀況

(一)有無工作：

以勞健保投保資料觀察，本國籍配偶 65 歲以下者占 4 成，而有業比例 30.7%；反觀大陸配偶 65 歲以下占 6 成，有業比例 16.6%，及外籍配偶 65 歲以下占 9 成，有業比例 33.6%，大陸、外籍配偶有業比例似有偏低情形；另參酌服務照顧處 108 年 12 月「新住民生活適應與輔導照顧需求調查」報告書，約 6 成新住民有工作，惟全日工作僅占 15.9%，部分工時及臨時性工作占 44%，應較貼近現況。

本分析有無工作之認定係依據勞健保投保資料，推測大陸、外籍配偶有業比例偏低原因來自於部分大陸、外籍配偶從事無一定雇主、自營作業或無酬家屬之工作，非屬勞保強制投保對象，另亦可能較不熟悉我國投保規定而未投保。

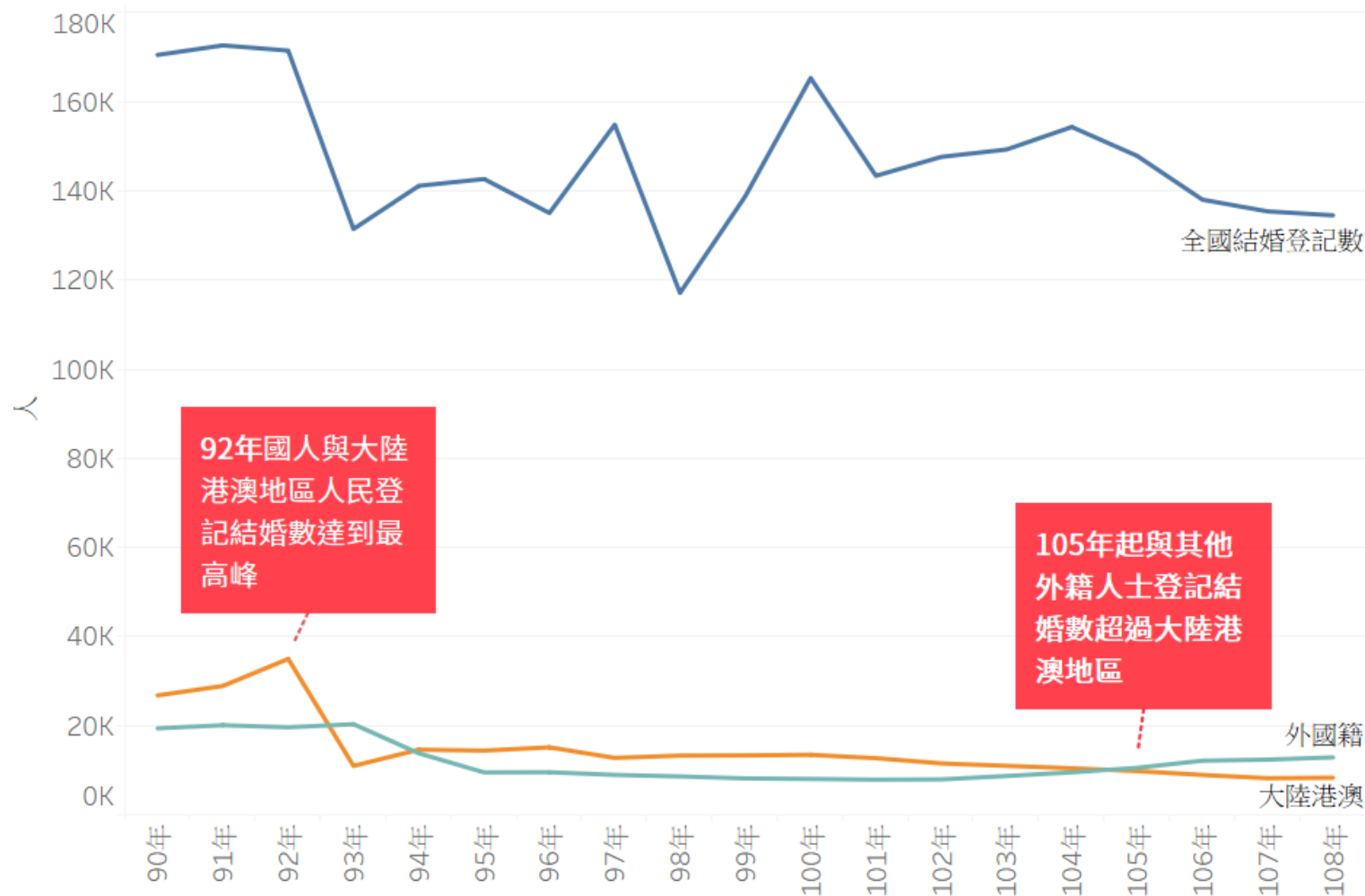
(二)就業行業別：大陸配偶就業前 3 大行業為其他服務業(投保單位為各類職業工會)、支援服務業(主要為照顧服務派遣公司、環保清潔公司、物業管理公司等)及醫療保健及社會工作服務業(主要為照顧服務機構)，合計占大陸配偶就業人數之 52.7%；外籍配偶則以製造業、批發零售業及其他服務業占大宗，合計占 64.2%。

(三)薪資：大陸配偶及外籍配偶平均投保薪資分別為 2 萬 8,654 元及 2 萬 6,806 元，約為本國籍配偶之 7 成，而原住民配偶平均投保薪資亦僅為非原住民之 7 成 8 左右。

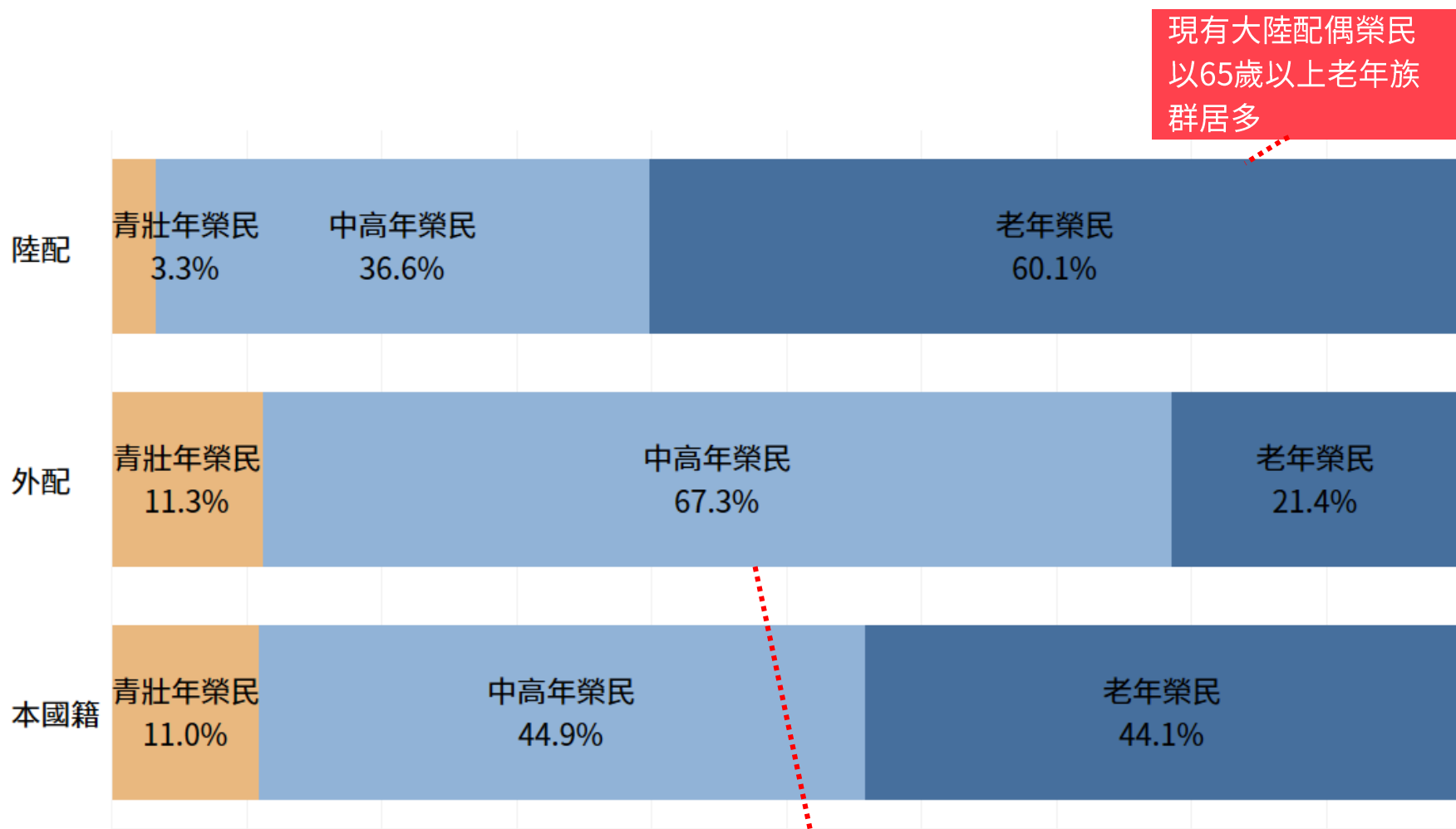
(四)輔導就業：近 1 年接受本會就業媒合服務之榮民配偶計 115 人次，其中大陸配偶計 17 人次，媒合職務主要為清潔員、作業員、照服員及服務員等；外籍配偶則無人參加就業媒合。

(五)職業訓練：近 1 年曾參加本會職訓中心或榮服處辦理職業訓練之榮民配偶計 102 人次，其中大陸配偶參訓 5 人，訓練職群以創意設計、餐飲服務及觀光休閒為主，其訓後就業率為 60%；外籍配偶則無人參加本會職業訓練。

近20年國人與非本國籍人士結婚登記人數變化



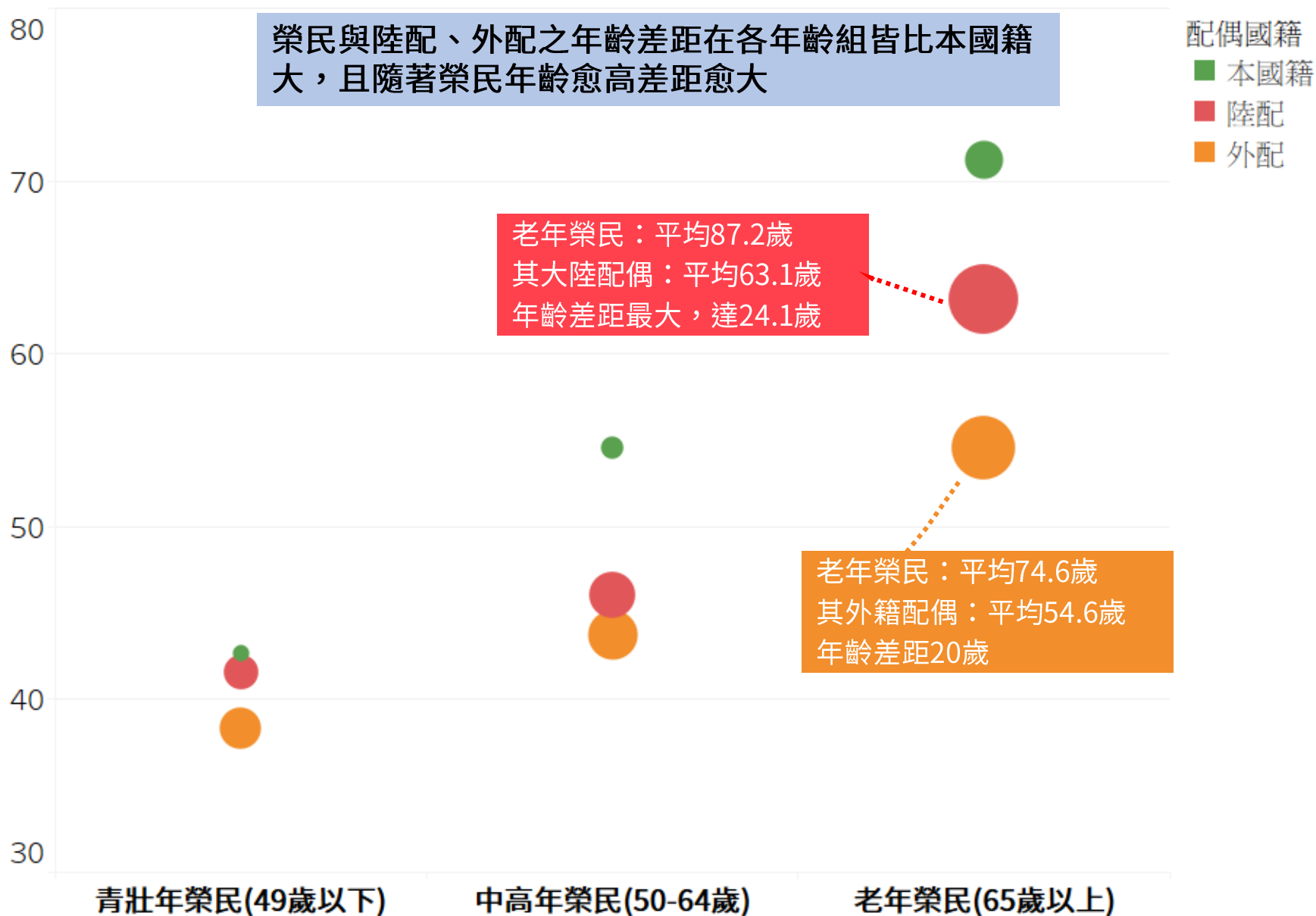
現有榮民年齡分布情形-按配偶國籍分



現有大陸配偶榮民以65歲以上老年族群居多

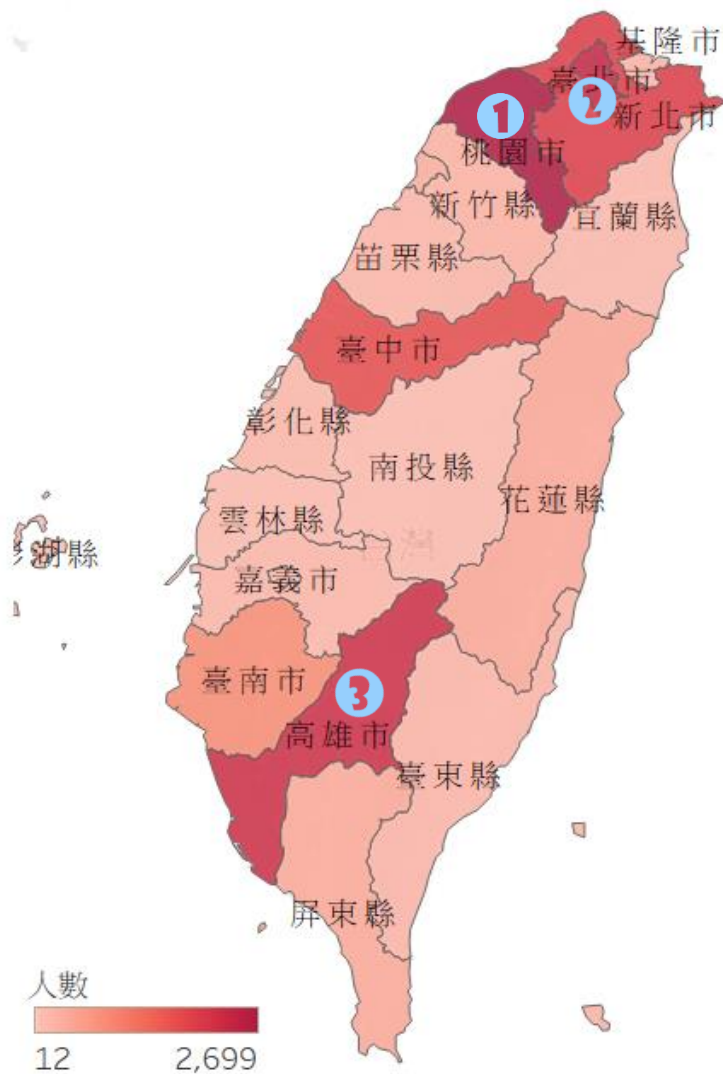
現有外籍配偶之榮民以50-64歲中高年族群為主

各年齡組榮民與配偶平均年齡差距

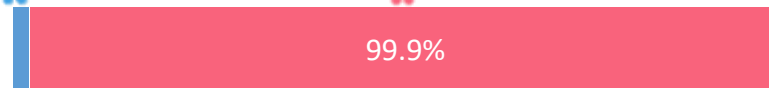


大陸配偶基本特性(24,992人)

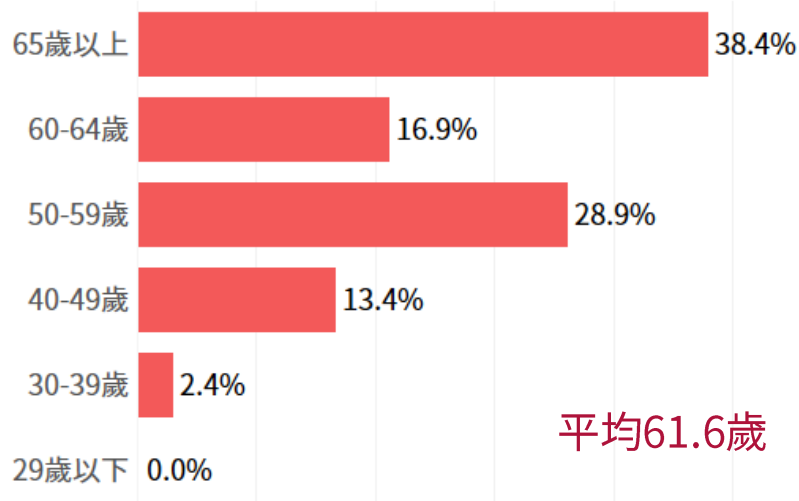
居住地區分布



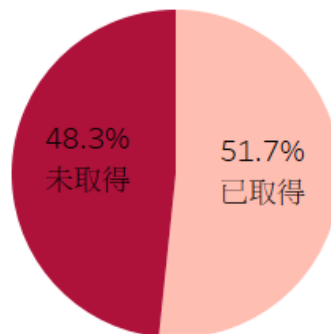
性別



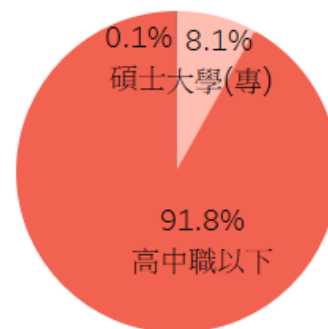
年齡分布



取得我國國籍情形

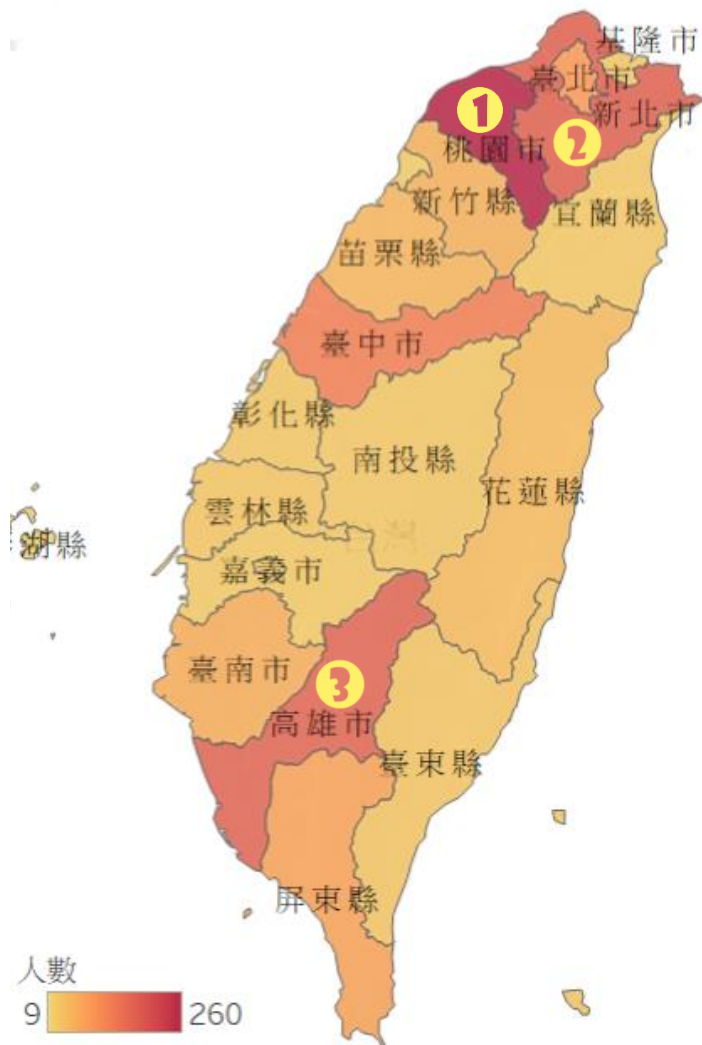


教育程度



外籍配偶基本特性(2,272人)

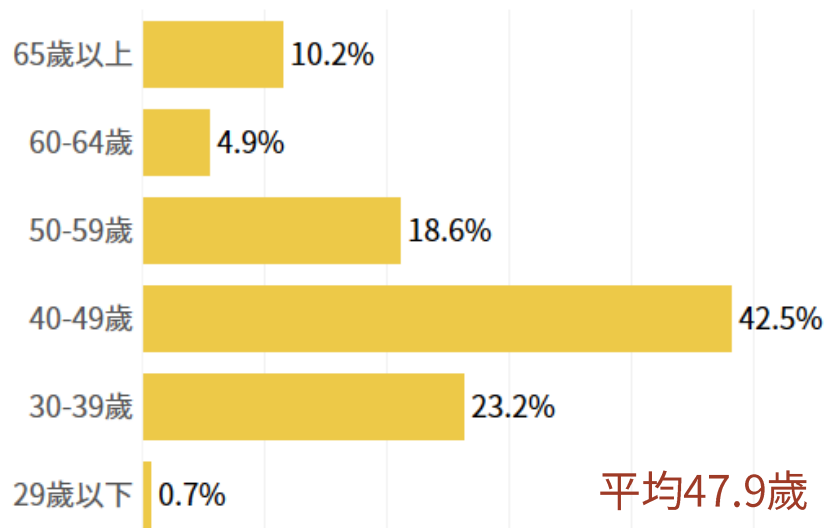
居住地區分布



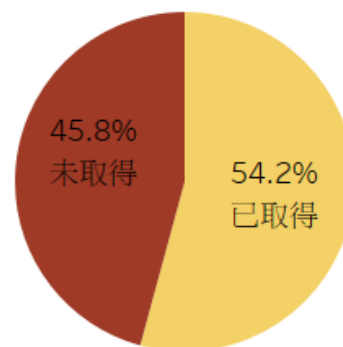
性別

99.7%

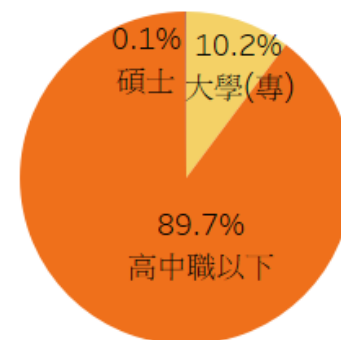
年齡分布



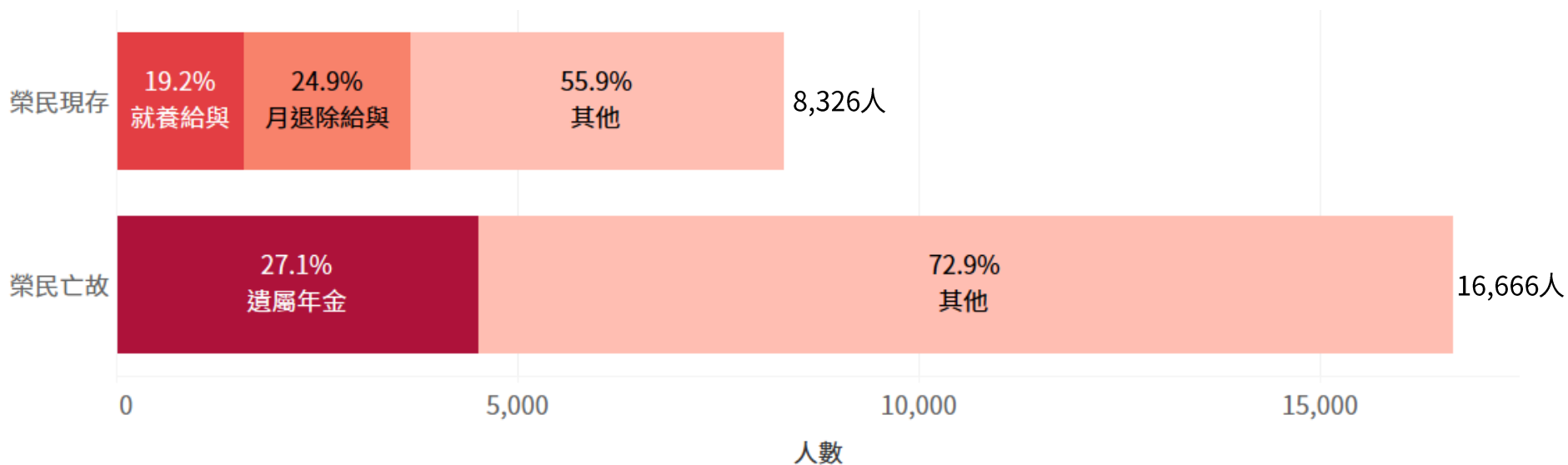
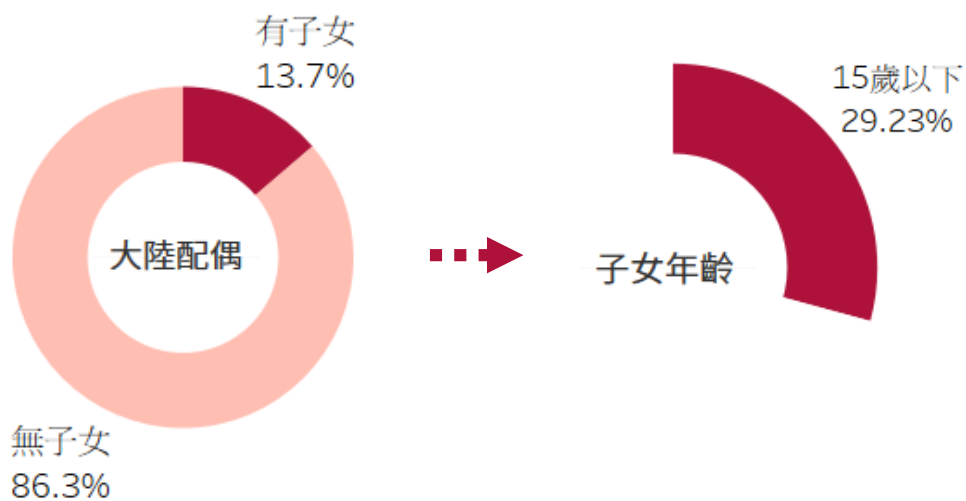
取得我國國籍情形



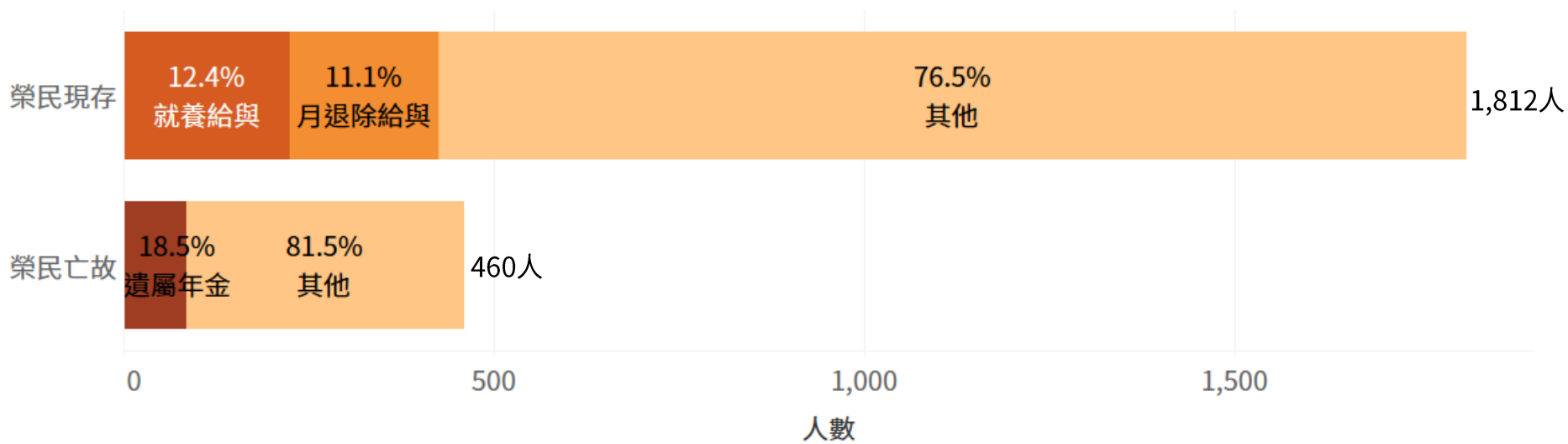
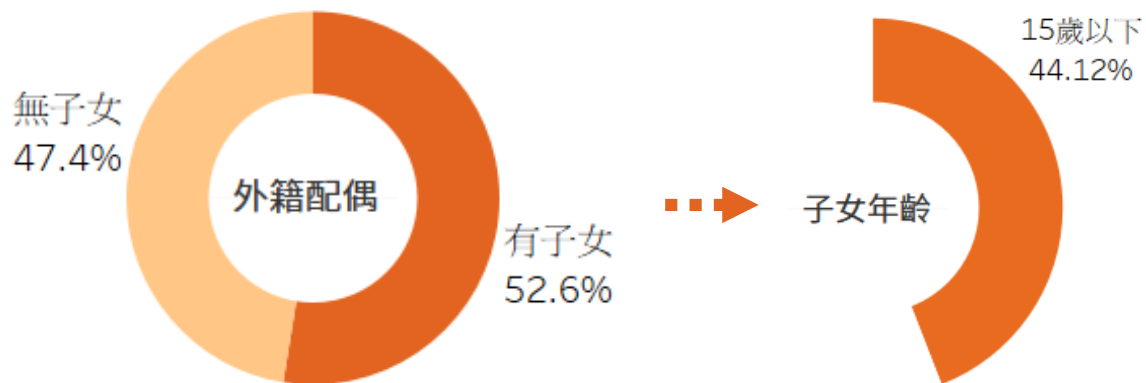
教育程度



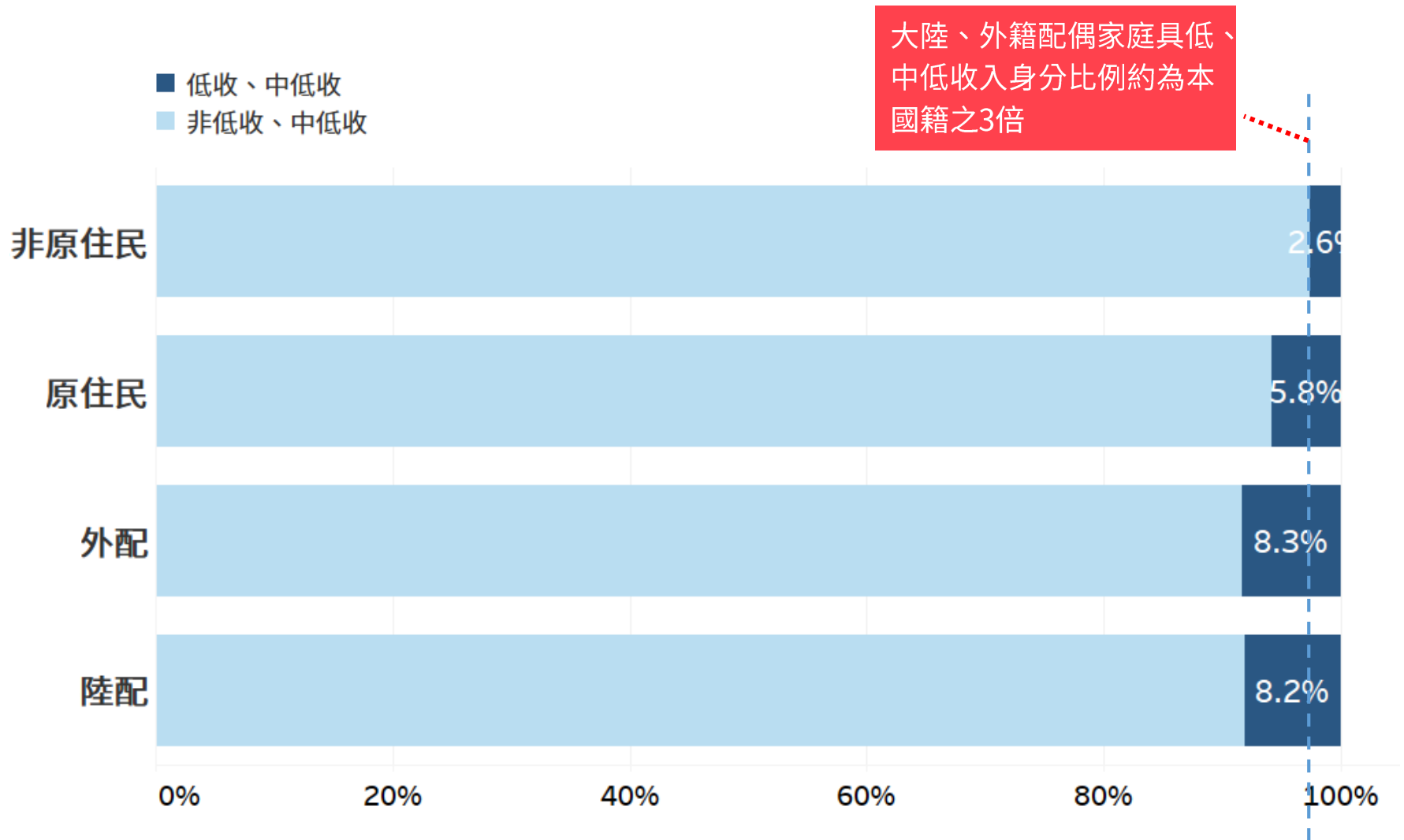
大陸配偶家庭狀況



外籍配偶家庭狀況

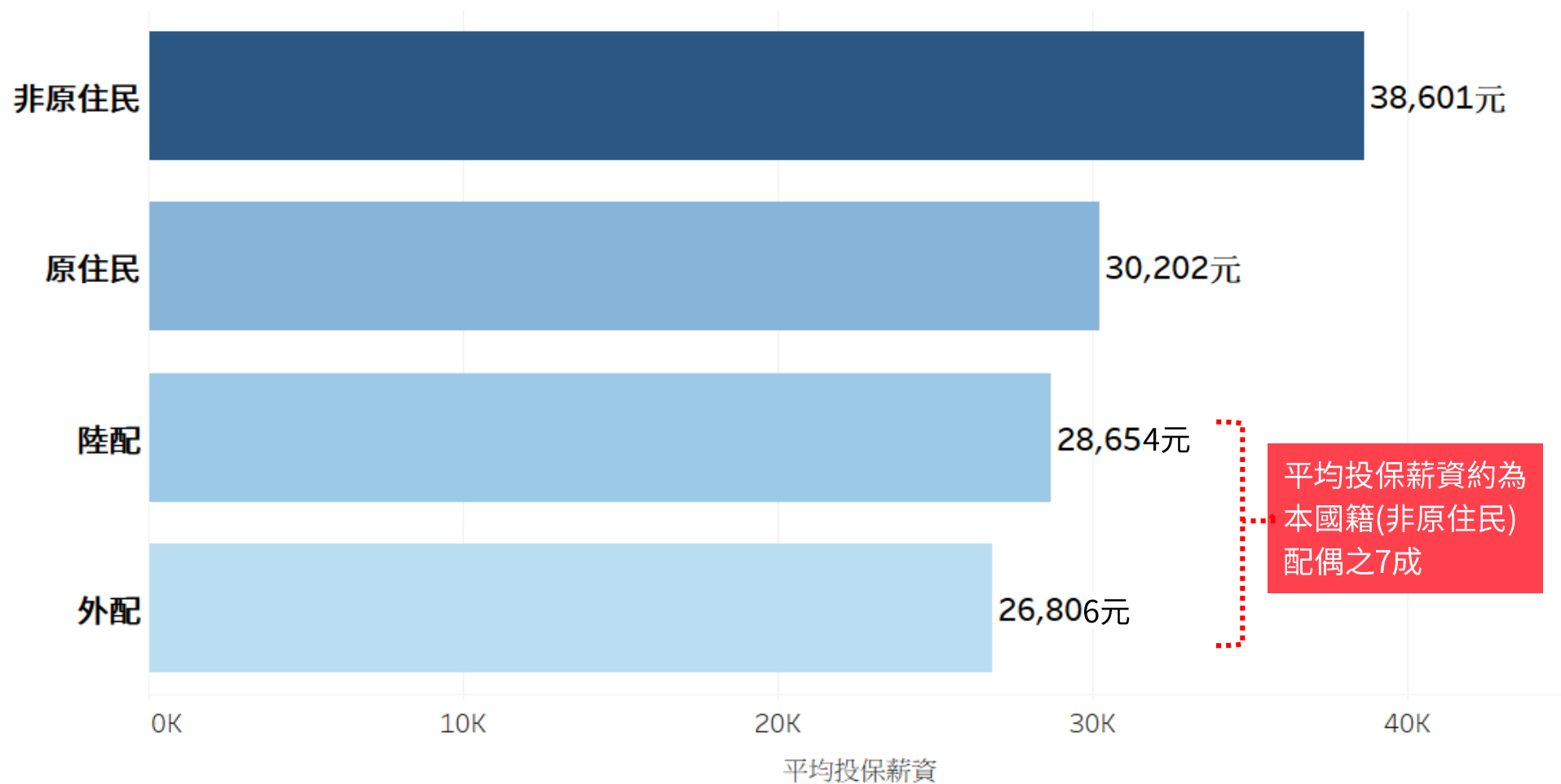


家庭經濟狀況比較

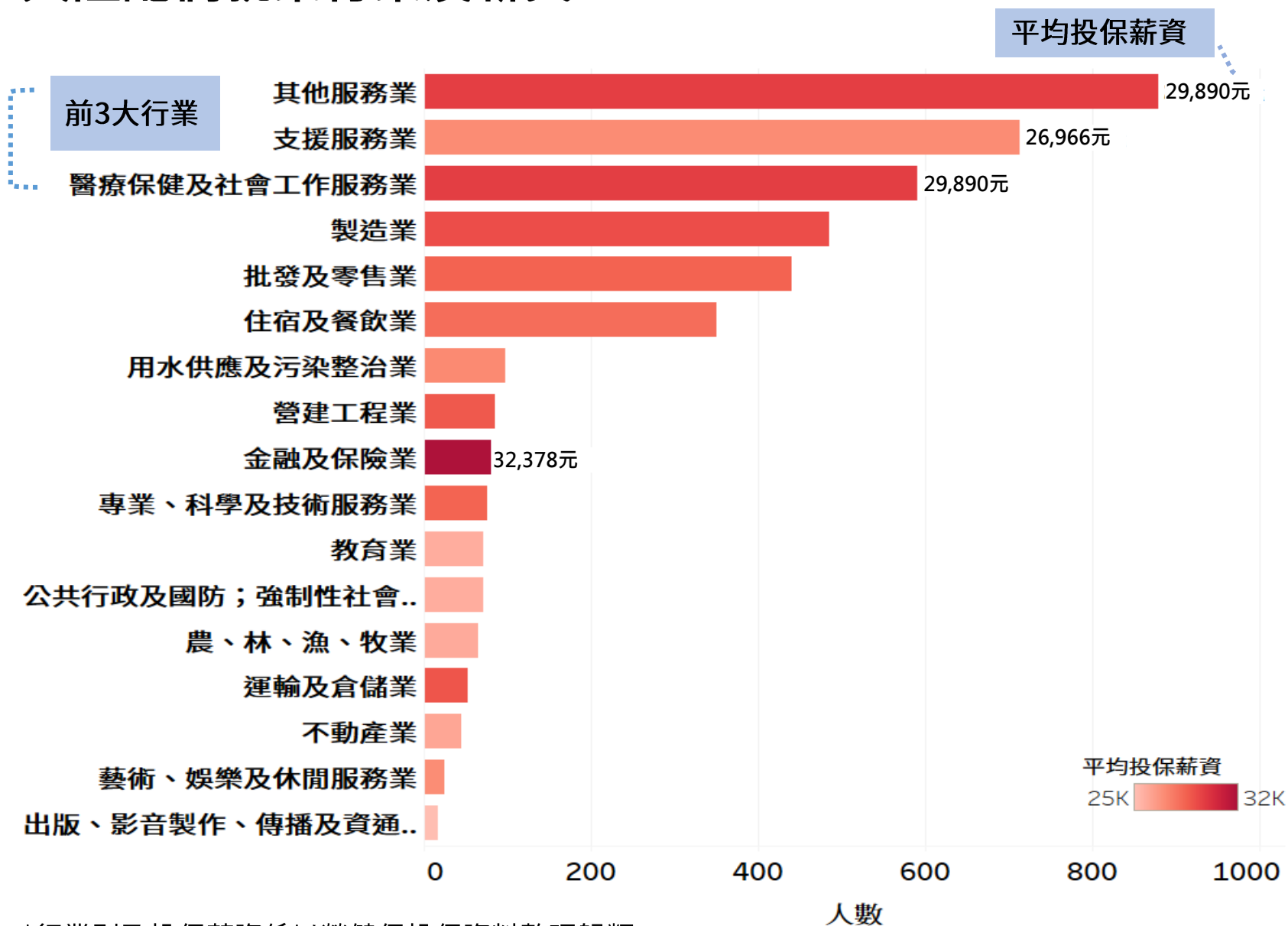


*低收、中低收係指業民或配偶其中一方有註記低收、中低收入戶或中低收入老人津貼身分。

整體就業投保薪資比較

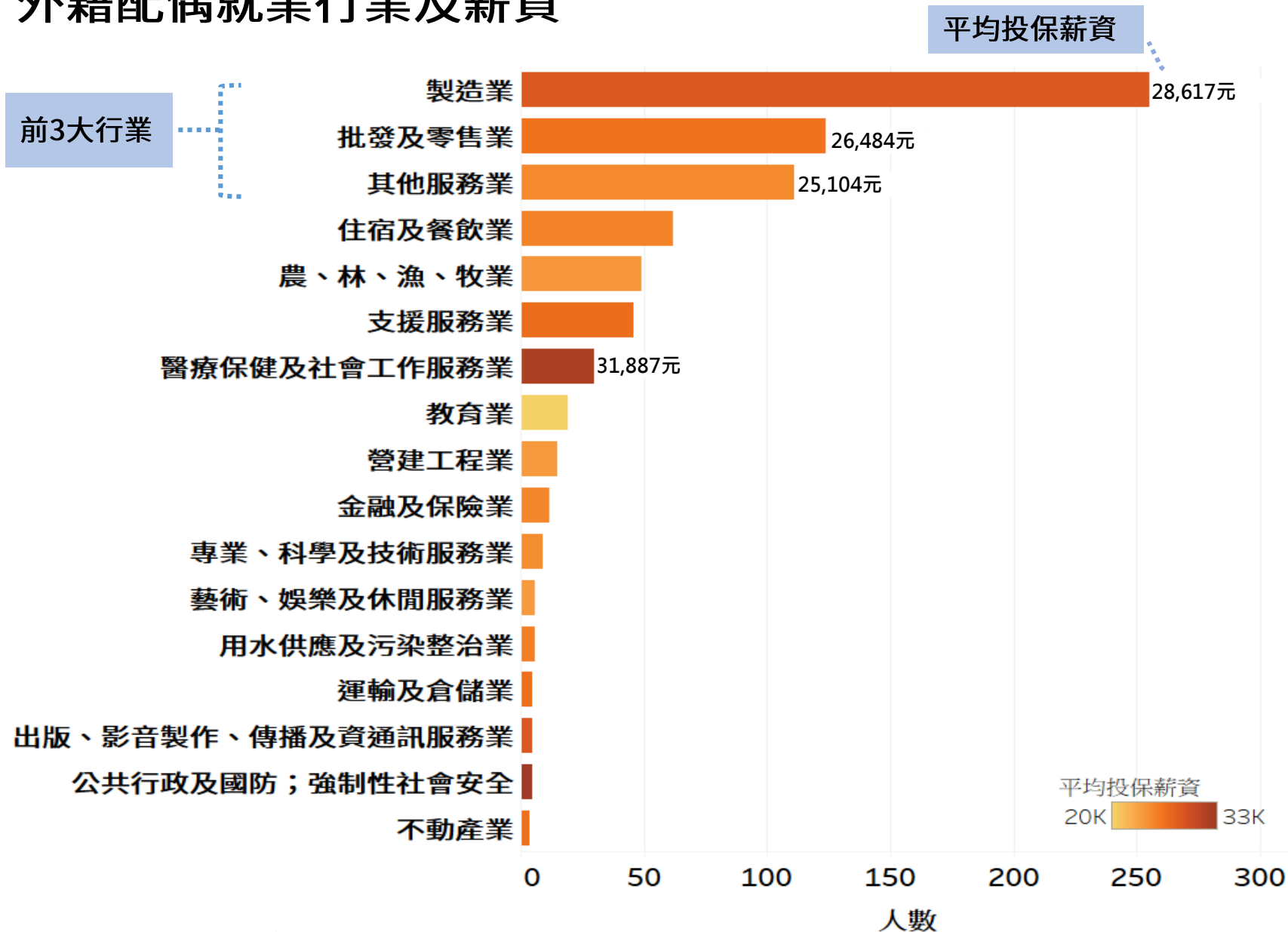


大陸配偶就業行業及薪資



*行業別及投保薪資係以勞健保投保資料整理歸類。

外籍配偶就業行業及薪資



*行業別及投保薪資係以勞健保投保資料整理歸類。